I

切斷刀架
Grooving

內徑端面刀識別系統 Carbide End Mill Identification System I02
外徑端面刀識別系統 Extemal Grooving Identification System I02
內徑切斷刀識別系統 Boring Bar Slotting Tool Identification System I03
外徑切斷刀識別系統 Extemal Grooving Identification System I03
內徑淺槽刀識別系統 Inner Grooving Identification System I04
外徑淺槽刀識別系統 Extemal Grooving Identification System I04
組合式端面刀識別系統 Combination Grooving Identification System I05
外徑插溝刀識別系統 Ddgree Of External Grooving Tool Identification System I05

◎內徑開槽刀架 Internal Grooving
NEW ECZ I06
HOZ I07
ECDG I09
ELC I09

◎外徑切斷刀架 External Grooving
NEW EZH ..... I10－I11
HLH I12
NEW ELC I14
EGHG I27
ETGD I28
EDGT I29
EDGH I30
EGYH I31
EGEH I32

◎外徑插溝刀架
External Grooving Tool
HQG I13

◎端面刀架 Face Grooving
HOG ..... I15－I17
NEW ELG I17
EZG ..... I18－I20
HYG I22
HYM 22

◎外徑端面淺槽切斷刀架
External Shallow Grooving
EHH I23

◎內徑出水端面淺槽刀架
External Shallow Grooving
HOS I24

◎外徑淺槽刀架
External Slot Grooving
EWC I25

◎外徑切斷刀板
Blade For Parting Off
EIH I26
EBU I26

內徑端面刀識別系統

Boring Bar Face Grooving Identification System

EOGR 25 J - 2935 - 3T 12

1 2 3 4 5 6 7 8 9

1 材 質 Grade | 2 出水說明 Coolant System | 3 刀架類型 Grooving Type | 4 進刀變換 Version | 5 柄部直徑 Shank | 6 標準全長 Full Lenfth | 7 加工範圍 Bore Dia (Mini～Max) | 8 切削寬度 Cutting Width | 9 加工深度 Insert Processing Depth

1 材質 Grade

記號 Sign	材質說明 Material
E	鋼 Steel
H	模具鋼 Alloy Tool Steel

2 出水說明 Coolant System

記號 Sign	說 明 Description
O	出水式 With Coolant
C	無出水式 Without Coolant

3 刀架類型 Grooving Type

記號 Sign	代碼說明 Type Description
G	端面刀 Face Grooving
S	端面淺槽刀 Shallow Grooving

4 進刀變換 Version

記號 Sign	R	L
方向 Direction	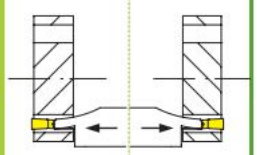	

6 標準全長 Full Length

記號 Sign	長 度 Length
J	110
Q	180
R	200
S	250
T	300

8 切削寬度 Cutting Width

記號 Sign	切削寬度 Cutting Width (mm)
3T	3.0 mm
4T	4.0 mm
5T	5.0 mm

外徑端面刀識別系統

Extemal Grooving Identification System

EZGR-2025-2934-4T 15

1 2 3 4 5 6 7 8

1 材 質 Grade | 2 刀片方向 Insert Direction | 3 刀架類型 Tool Type | 4 進刀變換 Version | 5 刀桿高度及刀柄寬度 Holder Height & Shank Width | 6 加工範圍 Range | 7 切削寬度 Cutting Width | 8 加工深度 Insert Processing Depth

1 材質 Grade

記號 Sign	材質說明 Material
E	鋼 Steel
H	模具鋼 Alloy Tool Steel

2 刀片方向 Insert Direction

記號 Sign	Z	L
刀片方向 Insert Direction	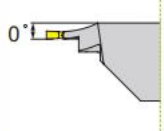	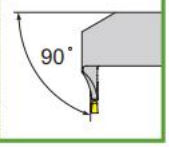

3 刀架類型 Tool Type

記號 Sign	代碼說明 Type Description
G	端面刀 Grooving Insert

4 進刀變換 Version

記號 Sign	方 向 Direction
R	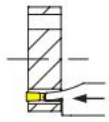
L	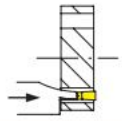

7 切削寬度 Cutting Width

記 號 Sign	3T	4T	5T
切削寬度(mm) Cutting Width	3.0 mm	4.0 mm	5.0 mm

內徑切斷刀識別系統

Boring Bar Slotting Tool Identification System

E O Z R - 25 - 2M - A

1 2 3 4 5 6 7

1 材 質 Grade | 2 出水說明 Coolant System | 3 刀架類型 Grooving Type | 4 進刀變換 Version | 5 柄部直徑 Shank | 6 切削寬度 Cutting Width | 7 刀架型式 Shank Type

1 材質 Grade

記號 Sign	材質說明 Material
E	鋼 Steel
H	模具鋼 Alloy Tool Steel

2 出水說明 Coolant System

記號 Sign	說 明 Description
O	出水式 With Coolant
C	無出水式 Without Coolant

3 刀架類型 Grooving Type

記號 Sign	代碼說明 Type Description
Z	開槽刀 Slotting Tool

4 進刀變換 Version

記號 Sign	R	L
方向 Direction	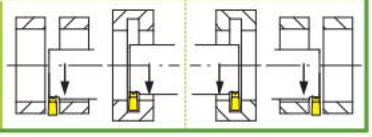	

6 切削寬度 Cutting Width

記號 Sign	切削寬度 (mm) Cutting Width	記號 Sign	切削寬度 (mm) Cutting Width
2M	2.0 mm	4M	4.0 mm
3M	3.0 mm	5M	5.0 mm

外徑切斷刀識別系統

Extemal Grooving Identification System

E Z H R - 10 K - 2D - 14

1 2 3 4 5 6 7 8

1 材 質 Grade | 2 刀片方向 Insert Direction | 3 刀架類型 Tool Type | 4 進刀變換 Version | 5 刀桿高度及刀柄寬度 Holder Height & Shank Width | 6 標準全長 Full Lenfth | 7 切削寬度 Cutting Width | 8 加工深度 Insert Processing Depth

1 材質 Grade

記號 Sign	材質說明 Material
E	鋼 Steel
H	模具鋼 Alloy Tool Steel

2 刀片方向 Insert Direction

記號 Sign	Z	H	L
刀片方向 Insert Direction	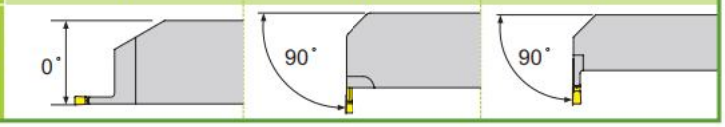		

3 刀架類型 Tool Type

記號 Sign	代碼說明 Type Description
H	切斷刀與淺槽刀 Face Grooving Shallow Grooving

4 進刀變換 Version

記號 Sign	R	L
方向 Direction	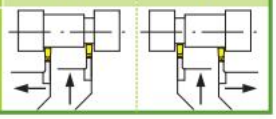	

6 標準全長 Full Length

記號 Sign	長度 Length	記號 Sign	長度 Length
K	125	M	150

7 切削寬度 Cutting Width

記號 Sign	切削寬度 Cutting Width (mm)
2D	2.0 mm
3D	3.0 mm
4D	4.0 mm
5D	5.0 mm

內徑淺槽刀識別系統

Inner Grooving Identification System

S 20 M - E L C R 16 - 15

1 2 3 4 5 6 7 8 9

1 夾持方式 Clamping System
2 柄部直徑 Shank
3 標準全長 Full Length
4 材 質 Grade
5 刀片方向 Insert Direction
6 刀架類型 Tool Type
7 進刀變換 Version
8 刀片大小 Insert Size
9 加工深度 Insert Processing Depth

1 夾持方式 Grade

螺絲鎖緊式 Screw Clamping	
S	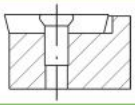

3 標準全長 Full Length

記號 Sign	長 度 Tool Length
M	150 mm

4 材質 Over All Lenfth

記號 Sign	材質說明 Material
E	鋼 Steel
H	模具鋼 Alloy Tool Steel

5 刀片方向 Insert Direction

記號 Sign	刀片方向 Insert Direction
L	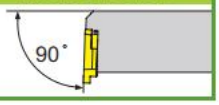

6 刀架類型 Tool Type

記號Sign	代碼說明 Type Description
C	淺槽刀 Shallow Grooving Insert

7 進刀變換 Version

記號 Sign	R	L
方向 Direction	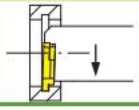	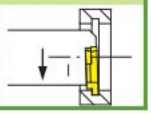

外徑淺槽刀識別系統

Extemal Grooving Identification System

E W C R - 1212 M - 22 - 15

1 2 3 4 5 6 7 8

1 材 質 Grade
2 刀片方向 Insert Direction
3 刀架類型 Tool Type
4 進刀變換 Version
5 刀桿高度及刀柄寬度 Holder Height & Shank Width
6 標準全長 Full Lenfth
7 刀片大小 Insert Size
8 加工深度 Insert Processing Depth

1 材質 Grade

記號 Sign	材質說明 Material
E	鋼 Steel
H	模具鋼 Alloy Tool Steel

2 刀片方向 Insert Direction

記號 Sign	W	L
刀片方向 Insert Direction	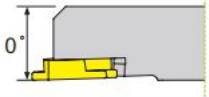	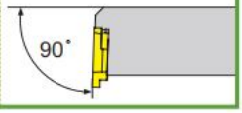

3 刀架類型 Tool Type

記號 Sign	代碼說明 Type Description
C	淺槽刀 Shallow Grooving Insert

4 進刀變換 Version

記號 Sign	R	L
方向 Direction	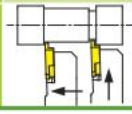	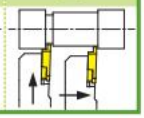

6 標準全長 Full Length

記號 Sign	長 度 Length
K	125
M	150

組合式端面刀識別系統

Combination Grooving Identification System

E Y G R - 2525 M

1 2 3 4 5 6

1 材質 Grade

記號 Sign	材質說明 Material
E	鋼 Steel
H	模具鋼 Alloy Tool Steel

2 刀架結構 Tool Struature

記號 Sign	代碼說明 Type Description
Y	組合式 Combination

3 刀架類型 Tool Type

記號 Sign	代碼說明 Type Description
G	端面刀 Grooving Insert

4 進刀變換 Version

記號 Sign	R	L
方向 Direction	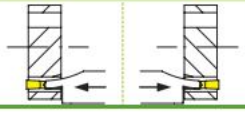	

1 材 質 Grade
2 刀架結構 Tool Structure
3 刀架類型 Tool Type
4 進刀變換 Version
5 刀桿高度及刀柄寬度 Holder Height & Shank Width

6 標準全長 Full Length

記號 Sign	長度 Length
M	150

6 標準全長 Full Length

E Y M25 R G3 12 - 6085

1 2 3 4 5 6 7 8

1 材 質 Grade
2 刀架結構 Tool Structure
3 模組尺寸 Model Size
4 進刀變換 Version
5 刀架類型 Tool Type
6 切削寬度 Cutting Width
7 加工深度 Insert Processing Depth
8 加工範圍 Bore Dia (Mini～Max)

1 材質 Grade

記號 Sign	材質說明 Material
E	鋼 Steel
H	模具鋼 Alloy Tool Steel

2 刀架結構 Tool Struature

記號 Sign	代碼說明 Type Description
Y	組合式 Combination

4 進刀變換 Version

記號Sign	R	L
方向 Direction	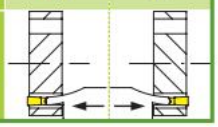	

5 刀架類型 Tool Type

記號 Sign	代碼說明 Type Description
G	端面刀 Grooving Insert

外徑插溝刀識別系統

External Grooving Tool Identification System

H Q G R - 20 - 70 - 3T 25

1 2 3 4 5 6 7 8

1 材質 Grade

記號 Sign	材質說明 Material
E	鋼 Steel
H	模具鋼 Alloy Tool Steel

2 刀片方向 Insert Direction

記號 Sign	Q
刀片方向 Insert Direction	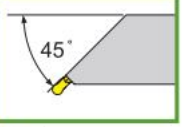

1 材 質 Grade
2 刀片方向 Insert Direction
3 刀架類型 Tool Type
4 進刀變換 Version
5 刀桿高度及刀柄寬度 Holder Height & Shank Width
6 最小加工徑 Mini Processing
7 切削寬度 Cutting Width
8 加工深度 Insert Processing Depth

3 刀架類型 Tool Type

記號 Sign	代碼說明 Type Description
G	端面刀 Grooving Insert

4 進刀變換 Version

記號 Sign	R	L
方向 Direction	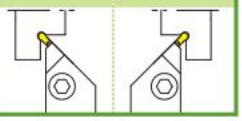	

7 切削寬度 Cutting Width

記 號 Sign	3T	4T	5T
切削寬度 (mm) Cutting Width	3.0 mm	4.0 mm	5.0 mm

ECZ

本圖所示為右手刀(R) Right Hand Show

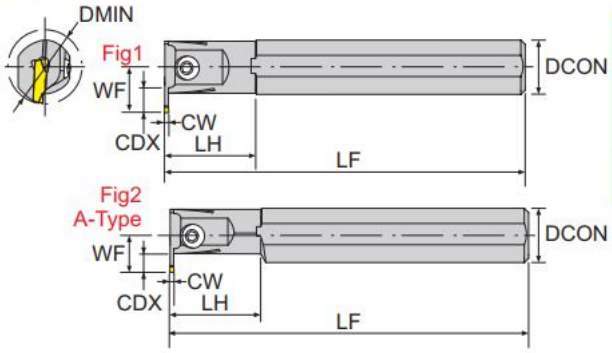

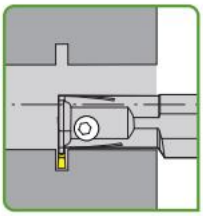



ECZ 內徑開槽刀架
ECZ Internal Grooving

材質 Shank	產品型號 Model No	圖解 Fig	在庫 Stock R	在庫 Stock L	最小加工徑 DMIN	最大加工溝槽深度 CDX	柄部直徑 DCON	刀頭長度 LH	標準全長 LF	工作寬度 WF	切削寬度 CW	刀片 Insert	螺絲 Screw	L型板手 Wrench	價格 Price
					寸法 Dimension(mm)										
S	ECZR/L-20-2M-A	2	●	●	24	5	20	32	180	13	2	ECH200	CD6-60	LW040	
	ECZR/L-20-3M-A	2	●	●	24	5	20	32	180	13	3	ECH300	CD6-60	LW040	
	ECZR/L-25-2M-A	2	●	●	31	8	25	42	200	17	2	ECH200	CD6-60	LW040	
	ECZR/L-25-2M	1	●	●	35	8	25	42	200	21	2				
	ECZR/L-25-3M-A	2	●	●	31	8	25	42	200	17	3	ECH300	CD6-60	LW040	
	ECZR/L-25-3M	1	●	●	35	8	25	42	200	22	3				
	ECZR/L-25-4M-A	2	●	●	31	8	25	42	200	17	4	ECH400	CD6-60	LW040	
	ECZR/L-25-4M	1	●	●	35	8	25	42	200	21	4				
	ECZR/L-25-5M	1	●		35	10	25	42	200	22.5	5	ECH500	CD6-60	LW040	
	ECZR/L-32-3M-A	2	●	●	39	10	32	54	250	22	3	ECH300	CD6-60-20	LW040	
	ECZR/L-32-3M	1	●	●	43	10	32	54	250	26	3				
	ECZR/L-32-4M-A	2	●	●	39	10	32	54	250	22	4	ECH400	CD6-60-20	LW040	
	ECZR/L-32-4M	1	●	●	43	10	32	54	250	26	4				
	ECZR/L-40-3M	1	●	●	55	13	40	80	300	32	3	ECH300	CD6-60-20	LW040	
	ECZR/L-40-4M	1	●	●	55	13	40	80	300	32	4	ECH400	CD6-60-20	LW040	
	ECZR/L-40-5M	1	●	●	55	13	40	80	300	32	5	ECH500	CD6-60-20	LW040	
	ECZR/L-50-3M	1	●	●	65	14	50	100	350	38	3	ECH300	CD6-60-20	LW040	
	ECZR/L-50-4M	1	●	●	65	14	50	100	350	38	4	ECH400	CD6-60-20	LW040	
	ECZR/L-50-5M	1	●	●	65	14	50	100	350	38	5	ECH500	CD6-60-20	LW040	

HOZ

本圖所示為右手刀(R) Right Hand Show

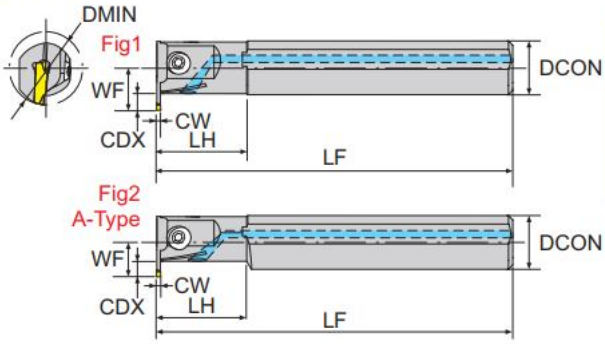

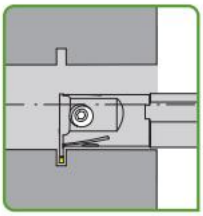



HOZ 內徑開槽刀架
HOZ Internal Grooving

材質 Shank	產品型號 Model No	圖解 Fig	在庫 Stock R	在庫 Stock L	寸法 Dimension(mm) 最小加工徑 DMIN	最大加工溝槽深度 CDX	柄部直徑 DCON	刀頭長度 LH	標準全長 LF	工作寬度 WF	切削寬度 CW	刀片 Insert	螺絲 Screw	L型板手 Wrench	價格 Price
H	HOZR/L-20-2M-A	2	●		24	5	20	32	180	13	2	ECH200	CD6-60	LW040	
	HOZR/L-20-3M-A	2	●		24	5	20	32	180	13	3	ECH300	CD6-60	LW040	
	HOZR/L-25-2M-A	2	●		31	8	25	42	200	17	2	ECH200	CD6-60	LW040	
	HOZR/L-25-2M	1	●		35	8	25	42	200	21	2				
	HOZR/L-25-3M-A	2	●		31	8	25	42	200	17	3	ECH300	CD6-60	LW040	
	HOZR/L-25-3M	1	●		35	8	25	42	200	22	3				
	HOZR/L-25-4M-A	2	●		31	8	25	42	200	17	4	ECH400	CD6-60	LW040	
	HOZR/L-25-4M	1	●		35	8	25	42	200	21	4				
	HOZR/L-25-5M	1	●		37	10	25	42	200	22.5	5	ECH500	CD6-60	LW040	
	HOZR/L-32-3M-A	2	●		39	10	32	54	250	22	3	ECH300	CD6-60-20	LW040	
	HOZR/L-32-3M	1	●		43	10	32	54	250	26	3				
	HOZR/L-32-4M-A	2			39	10	32	54	250	22	4	ECH400	CD6-60-20	LW040	
	HOZR/L-32-4M	1	●		43	10	32	54	250	26	4				
	HOZR/L-40-3M	1	●		55	13	40	80	300	32	3	ECH300	CD6-60-20	LW040	
	HOZR/L-40-4M	1	●		55	13	40	80	300	32	4	ECH400	CD6-60-20	LW040	
	HOZR/L-40-5M	1			55	13	40	80	300	32	5	ECH500	CD6-60-20	LW040	
	HOZR/L-50-3M	1			65	14	50	100	350	38	3	ECH300	CD6-60-20	LW040	
	HOZR/L-50-4M	1			65	14	50	100	350	38	4	ECH400	CD6-60-20	LW040	
	HOZR/L-50-5M	1			65	14	50	100	350	38	5	ECH500	CD6-60-20	LW040	

ELC 系列淺槽刀架

ELC series Slot Grooving Tool

可適用櫛式車床 Suitable for gang lathe

適用槽刀刀片 Suitable for gang lathe

適用槽刀刀片，可擁有三個加工刀角，有效降低刀片成本。

Suitable for grooving inserts which has 3 processing insert angles.

可進行端面淺槽加工。

Effectively reduce insert costs and perform shallow grooving processing.

L 型內徑淺槽刀架 ELC L Type Inner Grooving 詳見P. I09

L 型外徑淺槽刀架 ELC L type External Grooving 詳見P. I14

ECDG

本圖所示為右手刀(R) Right Hand Show

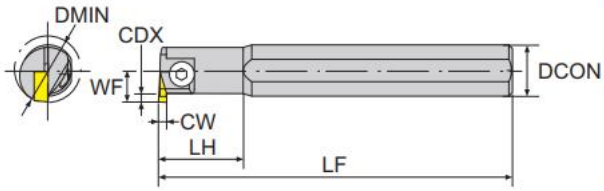

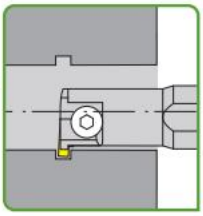

圖解 Fig

ECDG 內徑開槽刀架
ECDG Internal Grooving

材質 Shank	產品型號 Model No	在庫 Stock R	在庫 Stock L	最小加工徑 DMIN	最大加工溝槽深度 CDX	柄部直徑 DCON	刀頭長度 LH	標準全長 LF	工作寬度 WF	切削寬度 CW	刀片 Insert	螺絲 Screw	L型板手 Wrench	價格 Price
				寸法 Dimension(mm)										
S	ECDGR/L-20-3M	●	●	24	5	20	32	180	13	3	DGM30	CD6-60	LW040	
	ECDGR/L-25-3M	●	●	31	8	25	40	200	17	3				
	ECDGR/L-32-3M		●	39	10	32	50	250	22	3	DGM30	CD6-60-20	LW040	

●刀片：三菱。
●Insert：Mitsubishi.

ELC

本圖所示為右手刀(R) Right Hand Show

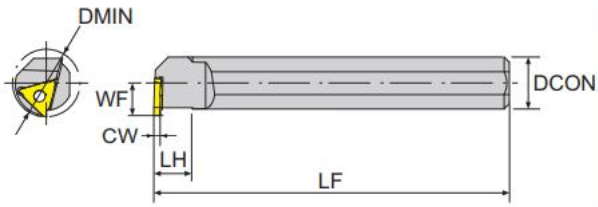

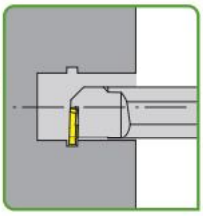

圖解 Fig

ELC L 型內徑淺槽刀架
ELC L Type Inner Grooving

材質 Shank	產品型號 Model No	在庫 Stock R	在庫 Stock L	最小加工徑 DMIN	柄部直徑 DCON	刀頭長度 LH	標準全長 LF	工作寬度 WF	切削寬度 CW	刀片 Insert	螺絲 Screw	旗型板手 Wrench	價格 Price
				寸法 Dimension(mm)									
S	S20M-ELCR/L16-15	●	●	26	20	15	150	12.5	1.1~1.75	EC16R/L	CH40	T-15	
	S20M-ELCR/L16-25	●	●	26	20	15	150	12.5	1.8~3				
	S25M-ELCR/L22-15	●	●	35	25	15	150	18.2	1.5~2.3	EC22R/L	CS45	T-15	
	S25M-ELCR/L22-25	●	●	35	25	20	150	18.2	2.5~3.3				
	S25M-ELCR/L22-35	●	●	35	25	20	150	18.2	3.5~4.8				

EZH

本圖所示為右手刀(R) Right Hand Show

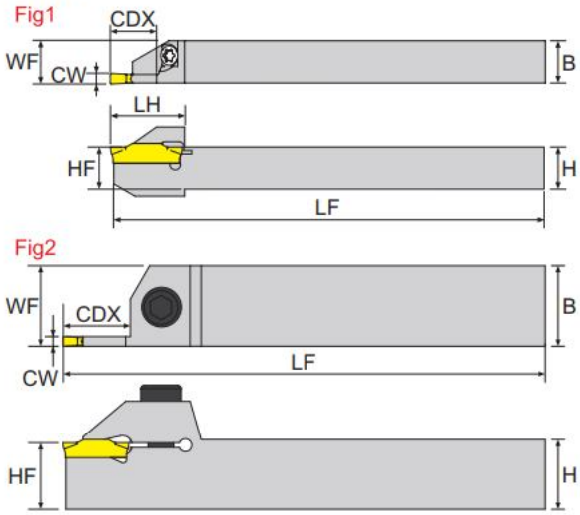

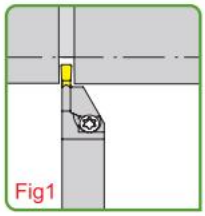

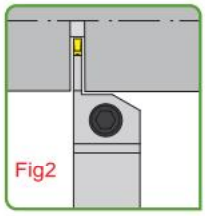

圖解 Fig

Fig1

Fig2

EZH 外徑切斷刀架
EZH External Grooving

新規格上市 New Specification Arrival

材質 Shank	產品型號 Model No	圖解 Fig	在庫 Stock R	在庫 Stock L	刀桿高x寬 HxB	最大加工溝槽深度 CDX	刀頭長度 LH	標準全長 LF	工作寬度 WF	刀尖高度 HF	切削寬度 CW	刀片 Insert	螺絲 Screw	旗型板手 Wrench	L型板手 Wrench
					寸法 Dimension(mm)										
H	EZHR/L-10K-1.5D-10 (NEW)	1	●	●	10	14	21	125	10	10	1.5	ECH150	CS35115	T-15	–
	EZHR/L-10K-2D-14	1	●	●	10	14	21	125	10.2	10	2	ECH200	CS35115	T-15	–
	EZHR/L-10K-3D-14	1	●	●	10	14	21	125	10.3	10	3	ECH300	CS35115	T-15	–
	EZHR/L-12K-1.5D-12 (NEW)	1	●	●	12	14	21.2	125	12	12	1.5	ECH150	CS35115	T-15	–
	EZHR/L-12K-2D-14	1	●	●	12	14	21.2	125	12.2	12	2	ECH200	CS35115	T-15	–
	EZHR/L-12K-3D-14	1	●	●	12	14	21.2	125	12.3	12	3	ECH300	CS35115	T-15	–
	EZHR/L-16K-2D-14	1	●	●	16	14	30	125	16.2	16	2	ECH200	CS6-50	–	LW040
	EZHR/L-16K-3D-16	1	●	●	16	16	30	125	16.3	16	3	ECH300	CS6-50	–	LW040
S	EZHR/L-20K-2D-14	2	●	●	20	14	–	125	20	20	2	ECH200	CS6-60	–	LW050
	EZHR/L-20K-3D-20	2	●	●	20	20	–	125	20	20	3	ECH300	CS6-60	–	LW050
	EZHR/L-20K-3D-25	2	●	●	20	25	–	125	20	20	3				
	EZHR/L-20K-4D-20	2	●	●	20	20	–	125	20	20	4	ECH400	CS6-60	–	LW050
	EZHR/L-20K-4D-25	2	●	●	20	25	–	125	20	20	4				
	EZHR/L-25M-2D-06	2	●		25	6	–	150	25	25	2	ECH200	CS6-60	–	LW050
	EZHR/L-25M-2D-09	2	●		25	9	–	150	25	25	2				
	EZHR/L-25M-2D-14	2	●	●	25	14	–	150	25	25	2				
	EZHR/L-25M-2D-17	2	●		25	17	–	150	25	25	2				

※ 請接下頁。 ※ Continued on next page.

本圖所示為右手刀(R) Right Hand Show

Fig2

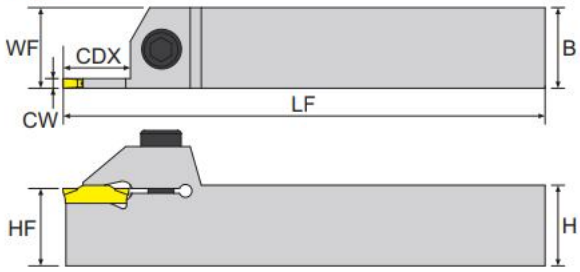

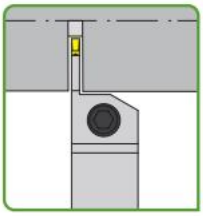

圖解 Fig

材質 Shank	產品型號 Model No	圖解 Fig	在庫 Stock R	在庫 Stock L	寸法 Dimension(mm) 刀桿高x寬 HxB	最大加工溝槽深度 CDX	刀頭長度 LH	標準全長 LF	工作寬度 WF	刀尖高度 HF	切削寬度 CW	刀片 Insert	螺絲 Screw	旗型板手 Wrench	L型板手 Wrench
S	EZHR/L-25M-3D-09	2	●	●	25	9	–	150	25	25	3	ECH300	CS6-60	–	LW050
	EZHR/L-25M-3D-20	2	●	●	25	20	–	150	25	25	3				
	EZHR/L-25M-3D-25	2	●	●	25	25	–	150	25	25	3				
	EZHR/L-25M-4D-09	2	●	●	25	9	–	150	25	25	4	ECH400	CS6-60	–	LW050
	EZHR/L-25M-4D-20	2	●	●	25	20	–	150	25	25	4				
	EZHR/L-25M-4D-25	2	●		25	25	–	150	25	25	4	ECH400	CS6-60	–	LW050
NEW	EZHR/L-25M-5D-09	2	●	●	25	9	–	150	25	25	5	ECH500	CS6-60	–	LW050
	EZHR/L-25M-5D-20	2	●		25	20	–	150	25	25	5				
	EZHR/L-25M-5D-25	2	●	●	25	25	–	150	25	25	5				
	EZHR/L-25M-6D-20	2	●	●	25	20	–	150	25	25	6	ECH600	CS6-60	–	LW050
	EZHR/L-25M-6D-25	2	●	●	25	25	–	150	25	25	6				
H	HZHR/L-20K-2D-14	2	●		20	14	–	125	20	20	2	ECH200	CS6-60	–	LW050
	HZHR/L-20K-3D-20	2	●		20	20	–	125	20	20	3	ECH300	CS6-60	–	LW050
	HZHR/L-20K-3D-25	2	●		20	25	–	125	20	20	3				
	HZHR/L-20K-4D-20	2	●		20	20	–	125	20	20	4	ECH400	CS6-60	–	LW050
	HZHR/L-20K-4D-25	2	●		20	25	–	125	20	20	4				
	HZHR/L-25M-2D-14	2	●		25	14	–	150	25	25	2	ECH200	CS6-60	–	LW050
	HZHR/L-25M-3D-20	2	●		25	20	–	150	25	25	3	ECH300	CS6-60	–	LW050
	HZHR/L-25M-3D-25	2	●		25	25	–	150	25	25	3				
	HZHR/L-25M-4D-20	2	●		25	20	–	150	25	25	4	ECH400	CS6-60	–	LW050
	HZHR/L-25M-4D-25	2	●		25	25	–	150	25	25	4				
	HZHR/L-25M-5D-30	2	●		25	30	–	150	25	25	5	ECH500	CS6-60	–	LW050

HLH

本圖所示為右手刀(R) Right Hand Show

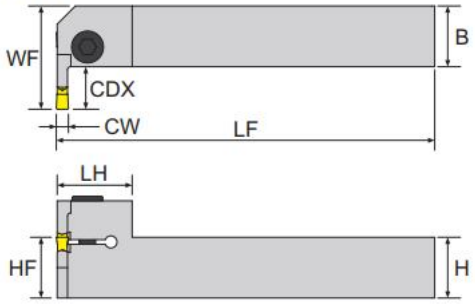

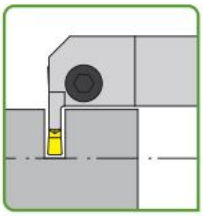

圖解 Fig

HLH 外徑切斷刀架
HLH External Grooving

寸法 Dimension(mm)

產品型號 Model No	在庫 Stock R	在庫 Stock L	刀桿高x寬 HxB	最大加工溝槽深度 CDX	刀頭長度 LH	標準全長 LF	工作寬度 WF	刀尖高度 HF	切削寬度 CW	刀片 Insert	螺絲 Screw	L型板手 Wrench	價格 Price
HLHR/L-20K-2D-17			20	17	25	125	38	20	2	ECH200	CS6-60	LW050	
HLHR/L-20K-3D-11			20	11	25	125	32	20	3	ECH300	CS6-60	LW050	
HLHR/L-20K-3D-17			20	17	25	125	38	20	3				
HLHR/L-20K-4D-13			20	13	25	125	34	20	4	ECH400	CS6-60	LW050	
HLHR/L-20K-5D-13			20	13	25	125	34	20	5	ECH500	CS6-60	LW050	
HLHR/L-25M-2D-19			25	19	25	150	45	25	2	ECH200	CS6-60	LW050	
HLHR/L-25M-3D-13			25	13	25	150	39	25	3	ECH300	CS6-60	LW050	
HLHR/L-25M-3D-19		●	25	19	25	150	45	25	3				
HLHR/L-25M-4D-15		●	25	15	25	150	41	25	4	ECH400	CS6-60	LW050	
HLHR/L-25M-4D-24			25	24	25	150	50	25	4				
HLHR/L-25M-5D-15		●	25	15	25	150	41	25	5	ECH500	CS6-60	LW050	
HLHR/L-25M-5D-24			25	24	25	150	50	25	5				

HQG

本圖所示為右手刀(R) Right Hand Show

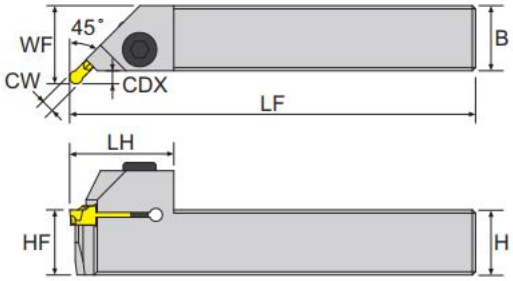

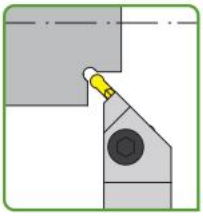

圖解 Fig

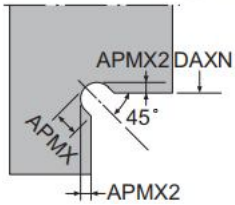

HQG 45°外徑插溝刀架
HQG 45 Ddgree Of External Grooving Tool

寸法 Dimension(mm)

產品型號 Model No	在庫 Stock R	在庫 Stock L	端面槽最小加工 DAXN	刀桿高x寬 HxB	最大加工溝槽深度 CDX	切刃長度 APMX	切刃長度 2 APMX2	刀頭長度 LH	標準全長 LF	工作寬度 WF	刀尖高度 HF	切削寬度 CW	刀片 Insert	螺絲 Screw	L型板手 Wrench
HQGR/L-20-70-3T25			70	20	3	2.5	1.5	32	125	23	20	3	ECR300	CD6-60	LW050
HQGR/L-20-50-4T30			50	20	4	3	1.29	32	125	24	20	4	ECR400	CD6-60	LW050
HQGR/L-20-50-5T35			50	20	5	3.5	1.44	32	125	25	20	5	ECR500	CD6-60	LW050
HQGR/L-25-70-3T25			70	25	3	2.5	1.15	32	150	28	25	3	ECR300	CD6-60	LW050
HQGR/L-25-50-4T30	●		50	25	4	3	1.29	32	150	29	25	4	ECR400	CD6-60	LW050
HQGR/L-25-50-5T35			50	25	5	3.5	1.44	32	150	30	25	5	ECR500	CD6-60	LW050

ELC

本圖所示為右手刀(R) Right Hand Show

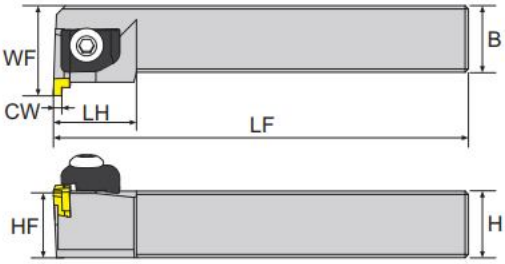

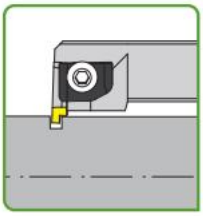

圖解 Fig

ELC L型外徑淺槽刀架
ELC L type External Grooving

新規格上市 New Specification Arrival

產品型號 Model No	在庫 Stock R	在庫 Stock L	刀桿高x寬 HxB	刀頭長度 LH	標準全長 LF	工作寬度 WF	刀尖高度 HF	切削寬度 CW	刀片 Insert	螺絲 Screw	壓板 Clamp	螺絲 Screw	彈簧 Spring	旗型板手 Wrench	L型板手 Wrench
			寸法 Dimension(mm)												
NEW ELCR/L-1616K16	●		16	21	125	22	16	1-3	EC16 R/L	CH40	–	–	–	T-15	–
ELCR/L-2020K16	●		20	25	125	25	20	1-3	EC16 R/L	CH40	ETK1 R/L	CD6-60 -20	S6	T-15	LW040
ELCR/L-2525M16	●		25	25	150	30	25	1-3							
ELCR/L-2020K22-15	●		20	25	125	27	20	1.5-2.3	EC22 R/L	CS45	ETK1 R/L	CD6-60 -20	S6	T-15	LW040
ELCR/L-2525M22-15	●		25	25	150	32	25	1.5-2.3							
ELCR/L-2020K22-25	●		20	25	125	27	20	2.5-3.3							
ELCR/L-2525M22-25	●		25	25	150	32	25	2.5-3.3							
ELCR/L-2020K22-35	●		20	25	125	27	20	3.5-4.8							
ELCR/L-2525M22-35			25	25	150	32	25	3.5-4.8							

HOG

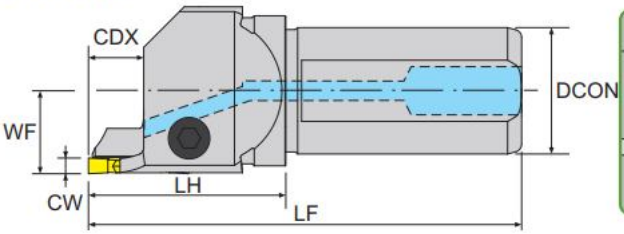

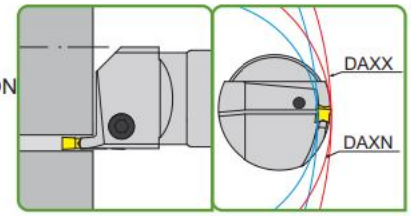

圖解 Fig

HOG 出水端面切槽刀架
HOG Coolant Face Grooving

產品型號 Model No	在庫 Stock	寸法 Dimension(mm) 端面槽最大加工 DAXX	端面槽最小加工 DAXN	最大加工溝槽深度 CDX	柄部直徑 DCON	刀頭長度 LH	標準全長 LF	工作寬度 WF	切削寬度 CW	刀片 Insert	螺絲 Screw	L型板手 Wrench	價格 Price
HOGR32J-2934-4T14	●	34	29	14	32	50	110	21	4	ECH400	CS6-6015	LW050	
HOGR32J-2934-4T25	●	34	29	25	32	50	110	21	4				
HOGR32J-2935-3T12	●	35	29	12	32	50	110	21	3	ECH300	CS6-6015	LW050	
HOGR32J-3540-3T12	●	40	35	12	32	50	110	21	3				
HOGR32J-4050-3T12	●	50	40	12	32	50	110	21	3				
HOGR32J-4050-3T20	●	50	40	20	32	50	110	21	3				
HOGR32J-4050-4T14	●	50	40	14	32	50	110	21	4	ECH400	CS6-6015	LW050	
HOGR32J-4050-4T25		50	40	25	32	50	110	21	4				
HOGR32J-4050-5T14		50	40	14	32	50	110	21	5	ECH500	CS6-6015	LW050	
HOGR32J-4050-5T25	●	50	40	25	32	50	110	21	5				
HOGR32J-5060-3T12	●	60	50	12	32	50	110	21	3	ECH300	CS6-6015	LW050	
HOGR32J-5060-3T20	●	60	50	20	32	50	110	21	3				
HOGR32J-5060-4T14	●	60	50	14	32	50	110	21	4	ECH400	CS6-6015	LW050	
HOGR32J-5060-4T25		60	50	25	32	50	110	21	4				
HOGR32J-5060-5T14		60	50	14	32	50	110	21	5	ECH500	CS6-6015	LW050	
HOGR32J-5060-5T25	●	60	50	25	32	50	110	21	5				
HOGR32J-6075-3T12	●	75	60	12	32	50	110	21	3	ECH300	CS6-6015	LW050	
HOGR32J-6075-3T20	●	75	60	20	32	50	110	21	3				
HOGR32J-6085-4T14		85	60	14	32	50	110	21	4	ECH400	CS6-6015	LW050	
HOGR32J-6085-4T25		85	60	25	32	50	110	21	4				

※ 請接下頁。 ※ Continued on next page.

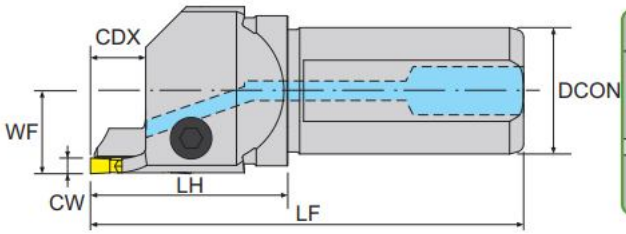

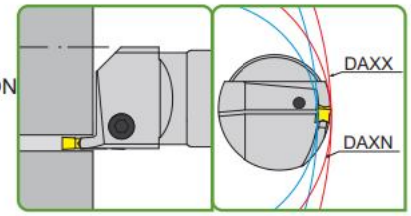

圖解 Fig

寸法 Dimension(mm)

產品型號 Model No	在庫 Stock	端面槽最大加工 DAXX	端面槽最小加工 DAXN	最大加工溝槽深度 CDX	柄部直徑 DCON	刀頭長度 LH	標準全長 LF	工作寬度 WF	切削寬度 CW	刀片 Insert	螺絲 Screw	L型板手 Wrench	價格 Price
HOGR32J-6085-5T14		85	60	14	32	50	110	21	5	ECH500	CS6-6015	LW050	
HOGR32J-6085-5T25		85	60	25	32	50	110	21	5				
HOGR32J-75100-3T12	●	100	75	12	32	50	110	21	3	ECH300	CS6-6015	LW050	
HOGR32J-75100-3T20	●	100	75	20	32	50	110	21	3				
HOGR32J-85125-4T14	●	125	85	14	32	50	110	21	4	ECH400	CS6-6015	LW050	
HOGR32J-85125-4T25	●	125	85	25	32	50	110	21	4				
HOGR32J-85125-5T14		125	85	14	32	50	110	21	5	ECH500	CS6-6015	LW050	
HOGR32J-85125-5T25		125	85	25	32	50	110	21	5				
HOGR32J-100150-3T12	●	150	100	12	32	50	110	21	3	ECH300	CS6-6015	LW050	
HOGR32J-100150-3T20	●	150	100	20	32	50	110	21	3				
HOGR32J-125200-4T14	●	200	125	14	32	50	110	21	4	ECH400	CS6-6015	LW050	
HOGR32J-125200-4T25	●	200	125	25	32	50	110	21	4				
HOGR32J-125200-5T14	●	200	125	14	32	50	110	21	5	ECH500	CS6-6015	LW050	
HOGR32J-125200-5T25		200	125	25	32	50	110	21	5				
HOGR32J-135200-3T12	●	200	135	12	32	50	110	21	3	ECH300	CS6-6015	LW050	
HOGR32J-135200-3T20	●	200	135	20	32	50	110	21	3				
HOGR32J-180250-3T12		250	180	12	32	50	110	21	3				
HOGR32J-180250-3T20		250	180	20	32	50	110	21	3				
HOGR32J-180280-4T14	●	280	180	14	32	50	110	21	4	ECH400	CS6-6015	LW050	
HOGR32J-180280-4T25	●	280	180	25	32	50	110	21	4				

※ 請接下頁。 ※ Continued on next page.

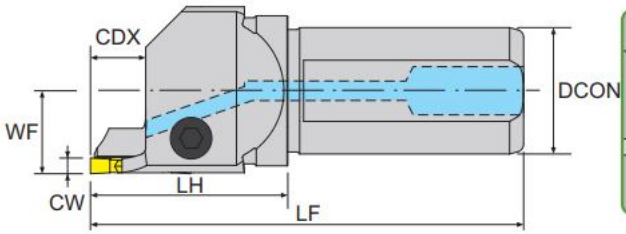

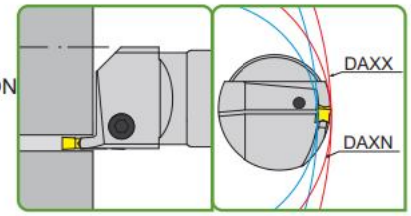

圖解 Fig

寸法 Dimension(mm)

產品型號 Model No	在庫 Stock	端面槽 最大加工 DAXX	端面槽 最小加工 DAXN	最大加工 溝槽深度 CDX	柄部 直徑 DCON	刀頭 長度 LH	標準 全長 LF	工作 寬度 WF	切削 寬度 CW	刀片 Insert	螺絲 Screw	L型板手 Wrench	價格 Price
HOGR32J-180280-5T14		280	180	14	32	50	110	21	5	ECH500	CS6-6015	LW050	
HOGR32J-180280-5T25		280	180	25	32	50	110	21	5				
HOGR32J-250999-4T14	●	999	250	14	32	50	110	21	4	ECH400	CS6-6015	LW050	
HOGR32J-250999-4T25	●	999	250	25	32	50	110	21	4				
HOGR32J-250999-5T14	●	999	250	14	32	50	110	21	5	ECH500	CS6-6015	LW050	
HOGR32J-250999-5T25	●	999	250	25	32	50	110	21	5				

ELG

本圖所示為右手刀(R) Right Hand Show

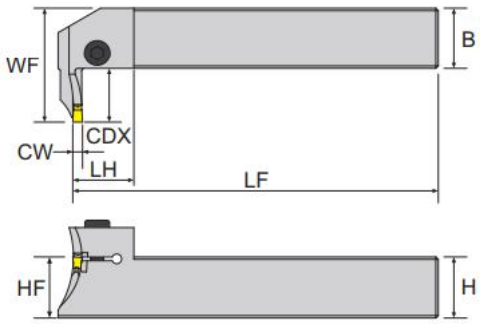

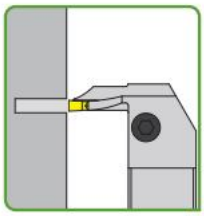

圖解 Fig

ELG 外徑端面刀架
ELG External Grooving

新品上市 New Arrival

寸法 Dimension(mm)

材質 Shank	產品型號 Model No	在庫 Stock	端面槽 最大加工 DAXX	端面槽 最小加工 DAXN	刀桿 高x寬 HxB	最大加工 溝槽深度 CDX	刀頭 長度 LH	標準 全長 LF	工作 寬度 WF	刀尖 高度 HF	切削 寬度 CW	刀片 Insert	螺絲 Screw	L型板手 Wrench
NEW H	ELGR/L-25-6085-4T20	●	85	60	25x25	20	25	150	47	25	4	ECH400	CS6-60	LW050

EZG

本圖所示為右手刀(R) Right Hand Show

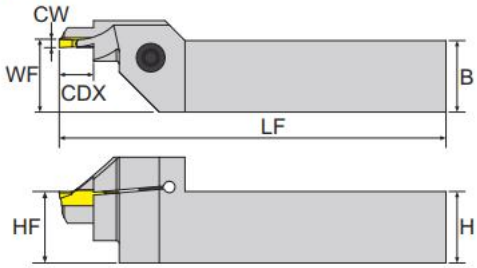

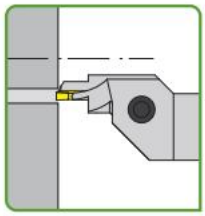

圖解 Fig

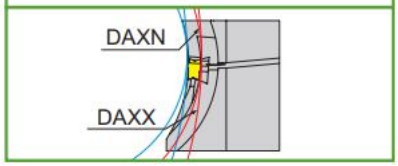

EZG 外徑端面刀架
EZG External Grooving

寸法 Dimension(mm)

材質 Shank	產品型號 Model No	在庫 Stock	端面槽最大加工 DAXX	端面槽最小加工 DAXN	刀桿高x寬 HxB	最大加工溝槽深度 CDX	標準全長 LF	工作寬度 WF	刀尖高度 HF	切削寬度 CW	刀片 Insert	螺絲 Screw	L型板手 Wrench	價格 Price
H	EZGR-2025-2934-4T17	●	34	29	20x25	17	150	26	20	4	ECH400	CS6-60	LW050	
	EZGR-25-2934-4T06	●	34	29	25	6	150	26	25	4				
	EZGR-25-2934-4T09	●	34	29	25	9	150	26	25	4				
	EZGR-25-2934-4T12	●	34	29	25	12	150	26	25	4				
	EZGR-25-2934-4T14	●	34	29	25	14	150	26	25	4				
	EZGR-25-2934-4T17	●	34	29	25	17	150	26	25	4				
	EZGR-25-2934-4T20	●	34	29	25	20	150	26	25	4				
	EZGR-25-2934-4T25	●	34	29	25	25	150	26	25	4				
	EZGR-25-2935-3T12	●	35	29	25	12	150	26	25	3	ECH300	CS6-60	LW050	
	EZGR-25-3540-3T12	●	40	35	25	12	150	26	25	3				
	EZGR-25-4050-3T12	●	50	40	25	12	150	26	25	3				
	EZGR-25-4050-4T14	●	50	40	25	14	150	26	25	4	ECH400	CS6-60	LW050	
	EZGR-25-4050-5T14	●	50	40	25	14	150	26	25	5	ECH500	CS6-60	LW050	
	EZGR-25-5060-3T12	●	60	50	25	12	150	26	25	3	ECH300	CS6-60	LW050	
	EZGR-25-5060-4T14	●	60	50	25	14	150	26	25	4	ECH400	CS6-60	LW050	
	EZGR-25-6075-3T12	●	75	60	25	12	150	26	25	3	ECH300	CS6-60	LW050	
	EZGR-25-6075-3T20	●	75	60	25	20	150	26	25	3				
	EZGR-25-6085-4T14	●	85	60	25	14	150	26	25	4	ECH400	CS6-60	LW050	
	EZGR-25-6085-4T25	●	85	60	25	25	150	26	25	4				
	EZGR-25-6085-5T14	●	85	60	25	14	150	26	25	5	ECH500	CS6-60	LW050	

※ 請接下頁。 ※ Continued on next page.

本圖所示為右手刀(R) Right Hand Show

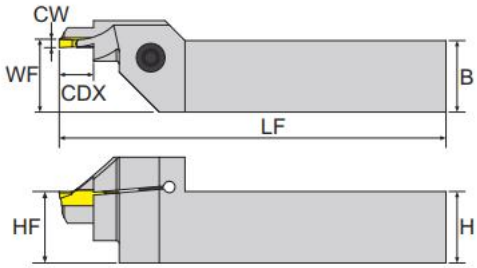

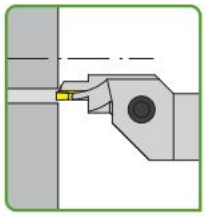

圖解 Fig

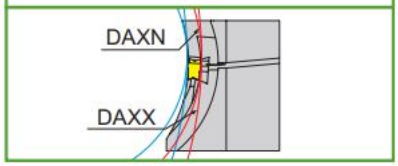

材質 Shank	產品型號 Model No	在庫 Stock	寸法 Dimension(mm) 端面槽最大加工 DAXX	端面槽最小加工 DAXN	刀桿高x寬 HxB	最大加工溝槽深度 CDX	標準全長 LF	工作寬度 WF	刀尖高度 HF	切削寬度 CW	刀片 Insert	螺絲 Screw	L型板手 Wrench	價格 Price
H	EZGR-25-6085-5T25	●	85	60	25	25	150	26	25	5	ECH500	CS6-60	LW050	
	EZGR-25-75100-3T12	●	100	75	25	12	150	26	25	3	ECH300	CS6-60	LW050	
	EZGR-25-75100-3T20	●	100	75	25	20	150	26	25	3				
	EZGR-25-85125-4T14	●	125	85	25	14	150	26	25	4	ECH400	CS6-60	LW050	
	EZGR-25-85125-4T25	●	125	85	25	25	150	26	25	4				
	EZGR-25-85125-5T14	●	125	85	25	14	150	26	25	5	ECH500	CS6-60	LW050	
	EZGR-25-85125-5T25	●	125	85	25	25	150	26	25	5				
	EZGR-25-85125-5T30	●	125	85	25	30	150	26	25	5				
	EZGR-25-100150-3T12	●	150	100	25	12	150	26	25	3	ECH300	CS6-60	LW050	
	EZGR-25-100150-3T20	●	150	100	25	20	150	26	25	3				
	EZGR-25-125200-4T14	●	200	125	25	14	150	26	25	4	ECH400	CS6-60	LW050	
	EZGR-25-125200-4T25	●	200	125	25	25	150	26	25	4				
	EZGR-25-125200-5T14	●	200	125	25	14	150	26	25	5	ECH500	CS6-60	LW050	
	EZGR-25-125200-5T25	●	200	125	25	25	150	26	25	5				
	EZGR-25-135200-3T12	●	200	135	25	12	150	26	25	3	ECH300	CS6-60	LW050	
	EZGR-25-135200-3T20	●	200	135	25	20	150	26	25	3				
	EZGR-25-180250-3T12	●	250	180	25	12	150	26	25	3				
	EZGR-25-180250-3T20	●	250	180	25	20	150	26	25	3				
	EZGR-25-180280-4T14	●	280	180	25	14	150	26	25	4	ECH400	CS6-60	LW050	
	EZGR-25-180280-4T25	●	280	180	25	25	150	26	25	4				

※ 請接下頁。 ※ Continued on next page.

本圖所示為右手刀(R) Right Hand Show

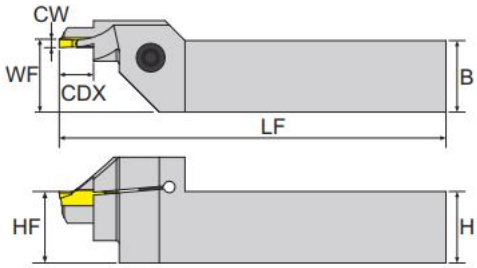

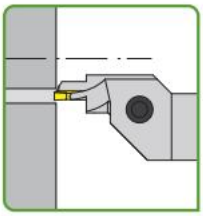

圖解 Fig

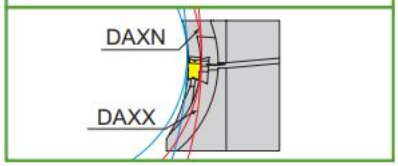

材質 Shank	產品型號 Model No	在庫 Stock	寸法 Dimension(mm) 端面槽最大加工 DAXX	端面槽最小加工 DAXN	刀桿高x寬 HxB	最大加工溝槽深度 CDX	標準全長 LF	工作寬度 WF	刀尖高度 HF	切削寬度 CW	刀片 Insert	螺絲 Screw	L型板手 Wrench	價格 Price
H	EZGR-25-180280-5T14	●	280	180	25	14	150	26	25	5	ECH500	CS6-60	LW050	
	EZGR-25-180280-5T25	●	280	180	25	25	150	26	25	5				
	EZGR-25-250999-4T14	●	999	250	25	14	150	26	25	4	ECH400	CS6-60	LW050	
	EZGR-25-250999-4T25	●	999	250	25	25	150	26	25	4				
	EZGR-25-250999-5T14	●	999	250	25	14	150	26	25	5	ECH500	CS6-60	LW050	
	EZGR-25-250999-5T25	●	999	250	25	25	150	26	25	5				

HYG 組合式端面刀架
HYM 刀頭模組

HYG Combined End Grooving Tool
HYM Tool Head Module

HYG 組合式端面刀架

HYG Combined end grooving tool

HYM 刀頭模組

HYM Tool Head Module

不傷及刀體情況下
刀座損壞更換即可再使用
節省刀具使用成本。
Without damaging the tool body, the tool holder can be reused after replacement if it is damaged, saving tool usage costs.

可拆卸替換式刀座端面切槽刀

Removable and replaceable knife holder end face grooving knife.

不同尺寸使用更換刀座即可
刀架及刀頭模組請分開訂購
you can use the replacement tool holder for different sizes, please order the tool holder and tool head module separately.

HYG

本圖所示為右手刀(R) Right Hand Show

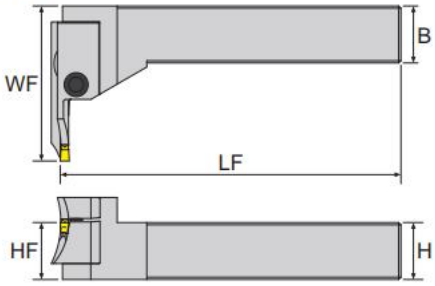

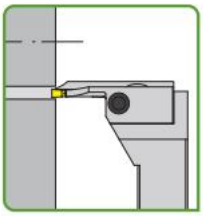

圖解 Fig

HYG 組合式端面刀架
HYG Combined End Grooving Tool

產品型號 Model No	在庫 Stock R	在庫 Stock L	刀桿高度 H	刀柄寬度 B	標準全長 LF	工作寬度 WF	刀尖高度 HF	刀片 Insert	螺絲 Screw	L型板手 Wrench
			寸法 Dimension(mm)							
HYGR-2525M	●		25	25	150	64	25	ECH400	CS60E CS6-60	LW030 LW050

HYM

本圖所示為右手刀(R) Right Hand Show

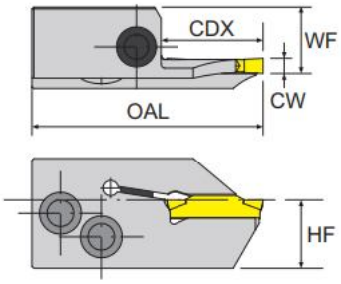

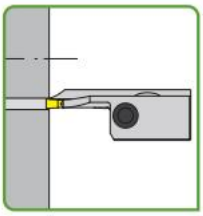

圖解 Fig

HYM 刀頭模組
HYM Tool Head Module

產品型號 Model No	在庫 Stock R	在庫 Stock L	端面槽最大加工 DAXX	端面槽最小加工 DAXN	最大加工溝槽深度 CDX	全長 OAL	工作寬度 WF	刀尖高度 HF	切削寬度 CW	刀片 Insert	螺絲 Screw	L型板手 Wrench
			寸法 Dimension(mm)									
HYM25RG425-6085	●		85	60	25	150	61	18	4	ECH400	CS60E CS6-60	LW030 LW050

※ 刀架及刀頭模組請分開訂購。
※ Please order the tool holder and tool head module separately.

EHH

本圖所示為右手刀(R) Right Hand Show

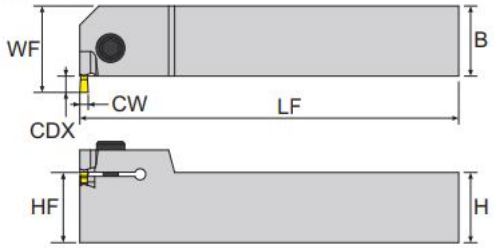

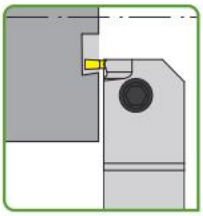

圖解 Fig

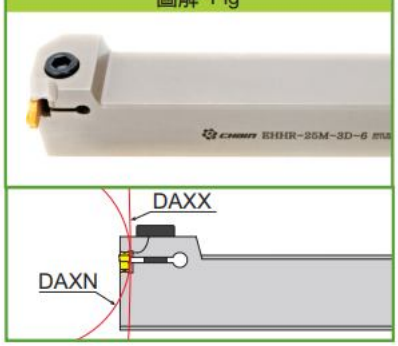

EHH 外徑端面淺槽切斷刀架
EHH External Shallow Grooving

寸法 Dimension(mm)

產品型號 Model No	在庫 Stock R	在庫 Stock L	端面槽 最大加工 DAXX	端面槽 最小加工 DAXN	刀桿 高x寬 HxB	最大加工 溝槽深度 CDX	標準 全長 LF	工作 寬度 WF	刀尖 高度 HF	切削 寬度 CW	刀片 Insert	螺絲 Screw	L型板手 Wrench	價格 Price
EHHR/L-20K-2D-6	●		1000	350	20	6	125	26	20	2	ECH200	CS6-60	LW050	
EHHR/L-20K-3D-6	●	●	1000	110	20	6	125	26	20	3	ECH300	CS6-60	LW050	
EHHR/L-20K-4D-6	●	●	1000	80	20	6	125	26	20	4	ECH400	CS6-60	LW050	
EHHR/L-25M-2D-6	●		1000	350	25	6	150	31	25	2	ECH200	CS6-60	LW050	
EHHR/L-25M-3D-6	●	●	1000	110	25	6	150	31	25	3	ECH300	CS6-60	LW050	
EHHR/L-25M-4D-6	●	●	1000	80	25	6	150	31	25	4	ECH400	CS6-60	LW050	
EHHR/L-25M-5D-8	●	●	1000	90	25	8	150	33	25	5	ECH500	CS6-60	LW050	

HOS

本圖所示為右手刀(R) Right Hand Show

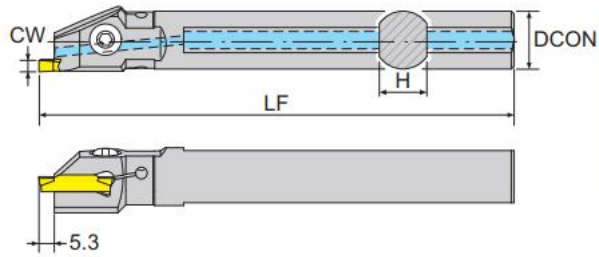

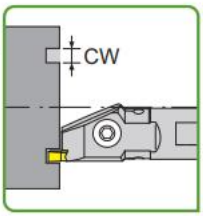

圖解 Fig

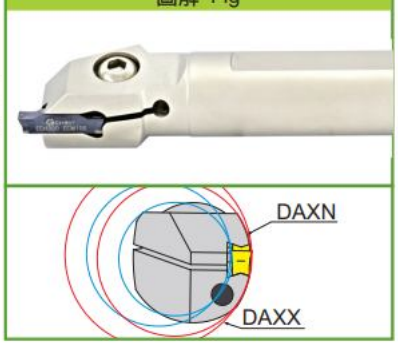

HOS 內徑出水端面淺槽刀架
HOS Internal Shallow Grooving With Coolant

寸法 Dimension(mm)

產品型號 Model No	在庫 Stock R	在庫 Stock L	端面槽 最大加工 DAXX	端面槽 最小加工 DAXN	刀桿 高度 H	柄部 直徑 DCON	標準 全長 LF	切削 寬度 CW	刀片 Insert	螺絲 Screw	L型板手 Wrench	價格 Price
HOSR/L20Q-2935-3T5	●		35	29	18	20	180	3	ECH300	CD6-60	LW050	
HOSR/L25R-5090-3T5	●	●	90	50	23	25	200	3				
HOSR/L32S-60240-3T5			240	60	30	32	250	3				
HOSR/L40T-80999-3T5			999	80	37	40	300	3				
HOSR/L20Q-2935-4T5			35	29	18	20	180	4	ECH400	CD6-60	LW050	
HOSR/L25R-5090-4T5			90	50	23	25	200	4				
HOSR/L32S-60240-4T5			240	60	30	32	250	4				
HOSR/L40T-80999-4T5			999	80	37	40	300	4				
HOSR/L20Q-2935-5T5			35	29	18	20	180	5	ECH500	CD6-60	LW050	
HOSR/L25R-5090-5T5			90	50	23	25	200	5				
HOSR/L32S-60240-5T5			240	60	30	32	250	5				
HOSR/L40T-80999-5T5			999	80	37	40	300	5				

EWC

本圖所示為右手刀(R) Right Hand Show



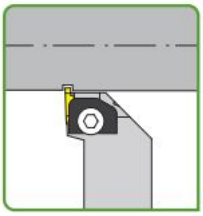

圖解 Fig

EWC 外徑淺槽刀架
EWC External Grooving

寸法 Dimension(mm)

產品型號 Model No	在庫 Stock R	在庫 Stock L	刀桿高x寬 HxB	刀頭長度 LH	標準全長 LF	工作寬度 WF	刀尖高度 HF	切削寬度 CW	刀片 Insert	螺絲 Screw	壓板 Clamp	螺絲 Screw	彈簧 Spring	旗型板手 Wrench	L型板手 Wrench
EWCR/L-1212K16	●	●	12	12	125	12	12	1~3	EC16 R/L	CH40	–	–	–	T-15	–
EWCR/L-1616K16	●	●	16	16	125	12	16	1~3							
EWCR/L-2020K16	●	●	20	25	125	25	20	1~3	EC16 R/L	CH40	ETK1 R/L	CD6-60 -20	S6	T-15	LW040
EWCR/L-2020K22	●	●	20	20	125	25	20	0.5~4.8	EC22 R/L	CS45	ETK1 R/L	CD6-60 -20	S6	T-15	LW040
EWCR/L-2020K22-15	●	●	20	20	125	25	20	1.5~2.3							
EWCR/L-2020K22-25	●	●	20	20	125	25	20	2.5~3.3							
EWCR/L-2020K22-35	●	●	20	20	125	25	20	3.5~4.8							
EWCR/L-2525M16	●	●	25	25	150	30	25	1~3	EC16 R/L	CH40	ETK1 R/L	CD6-60 -20	S6	T-15	LW040
EWCR/L-2525M22	●	●	25	25	150	30	25	0.5~4.8	EC22 R/L	CS45	ETK1 R/L	CD6-60 -20	S6	T-15	LW040
EWCR/L-2525M22-15	●	●	25	25	150	30	25	1.5~2.3							
EWCR/L-2525M22-25	●	●	25	25	150	30	25	2.5~3.3							
EWCR/L-2525M22-35	●	●	25	25	150	30	25	3.5~4.8							

ETN3

◆ 材質介紹→參考A04頁
Grade Ref.Page-A04

◆ 斷削槽選擇→參考A06-A08頁
Chipbreaker Ref.Page-A06-A08

◆ 切削條件→參考A09頁
Cutting condition Ref.Page-A09

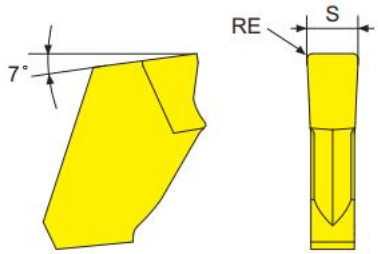

形狀 Shape	型號 Model No	刀尖半徑 RE	刀片厚度 S	塗層硬質合金 Carbide Coated P BEF706
	ETN3-1E	0.3	3	●

EIH

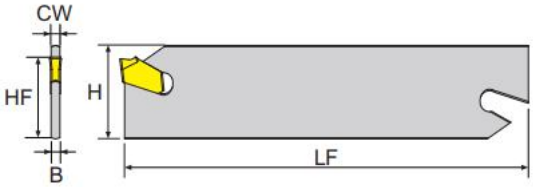

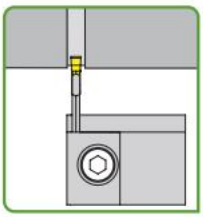

圖解 Fig

EIH 外徑切斷刀板
EIH Blade For Parting Off

產品型號 Model No	在庫 Stock	寸法 Dimension(mm) 刀桿高度 H	刀柄寬度 B	標準全長 LF	刀尖高度 HF	切削寬度 CW	刀片 Insert	L型板手 Wrench	價格 Price
EIH26-3	●	25.4	2.4	110	21	3	ETN3	※EL-1	
EIH32-3	●	31.3	2.4	150	25	3			

●刀座請參考"EBU"。
●Block refer "EBU" as below.

※EL-1此板手需另外購買。
※EL-1(wrench) isn't included in the holders, it needs to purchase separately.

EBU



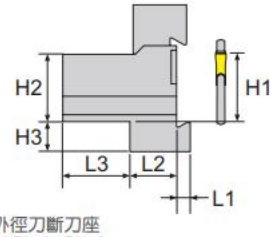

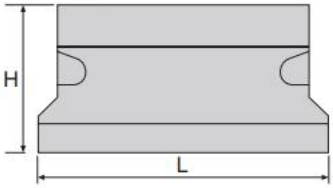

圖解 Fig

EBU 外徑刀斷刀座
For EIH Blade Block

產品型號 Model No	在庫 Stock	寸法 Dimension(mm) H	H1	H2	H3	L	適用刀具 Assembly Holder	螺絲 Screw	L型板手 Wrench	價格 Price
EBU20-26	●	45	20	20	10	80	EIH26-3 EIH32-3	CS6-60	LW050	
EBU20-32	●	50	20	20	13.5	100				
EBU25-32	●	50	25	25	8.5	110				

EGHG 外徑深加工霸王刀刀架

Chief Tool Holders for External Deep Grooving.

本圖所示為右手刀(R) Right Hand Show

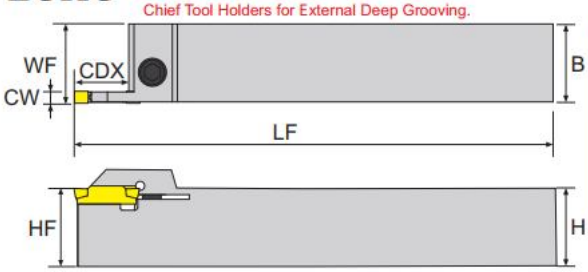

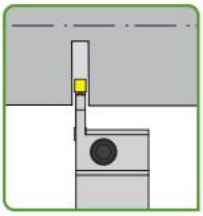

圖解 Fig

- 可開槽、擴槽及外徑深加工等。
- 可切斷、修端面。
- Grooving, Broach grooving & deep grooving.
- Cut-off grooving & face grooving.

EGHG 外徑切斷刀架
EGHG External Grooving

產品型號 Model No	在庫 Stock R	在庫 Stock L	刀桿高度 H	刀柄寬度 B	最大加工溝槽深度 CDX	標準全長 LF	工作寬度 WF	刀尖高度 HF	切削寬度 CW	刀片 Insert	螺絲 Screw	L型板手 Wrench	價格 Price
			寸法 Dimension(mm)										
EGHGR/L-16-3M	●	●	16	16	16	125	16	16	3	GIP	CS6-50	LW040	
EGHGR/L-20-2M	●		20	20	14	125	20	20	2	GIP	CS6-60	LW050	
EGHGR/L-20-3M	●	●	20	20	20	125	20	20	3				
EGHGR/L-20-4M	●	●	20	20	20	125	20	20	4-5				
EGHGR/L-25-2M	●		25	25	14	150	25	25	2				
EGHGR/L-25-3M	●	●	25	25	20	150	25	25	3				
EGHGR/L-25-4M	●	●	25	25	20	150	25	25	4-5				
EGHGR/L-25-5M	●	●	25	25	25	150	25	25	5-6.4				
EGHGR/L-25-5M-20	●		25	25	20	150	25	25	5				

●刀片：伊斯卡。
●Insert：Iscar.

ETGD 外徑深加工霸王刀刀架

Chief Tool Holders for External Deep Grooving.

本圖所示為右手刀(R) Right Hand Show

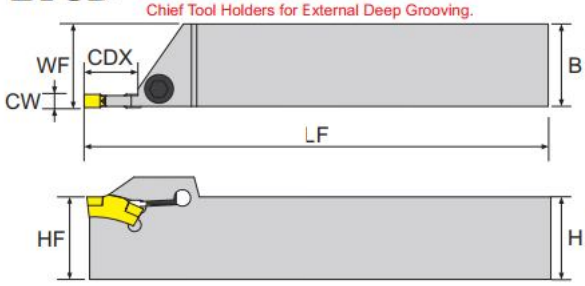

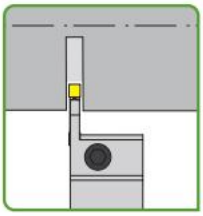

圖解 Fig

- 可開槽、擴槽及外徑深加工等。
- 可切斷、修端面。
- Grooving, Broach grooving & deep grooving.
- Cut-off grooving & face grooving.

ETGD 外徑切斷刀架
ETGD External Grooving

產品型號 Model No	在庫 Stock R	在庫 Stock L	刀桿高度 H	刀柄寬度 B	最大加工溝槽深度 CDX	標準全長 LF	工作寬度 WF	刀尖高度 HF	切削寬度 CW	刀片 Insert	螺絲 Screw	L型板手 Wrench	價格 Price
			寸法 Dimension(mm)										
ETGDR/L-16-3M	●		16	16	16	125	16	16	3	TGMF	CS6-50	LW040	
ETGDR/L-20-3M	●		20	20	18	125	20	20	3	TGMF	CS6-60	LW050	
ETGDR/L-20-4M	●		20	20	18	125	20	20	4-5				
ETGDR/L-25-3M	●		25	25	18	150	25	25	3				
ETGDR/L-25-4M	●		25	25	18	150	25	25	4-5				
ETGDR/L-25-5M	●		25	25	18	150	25	25	5-6.4				

●刀片：伊斯卡。
●Insert：Iscar.

EDGT 外徑切斷刀刀架系列

Tool Holders for External Deep Turning

本圖所示為右手刀(R) Right Hand Show

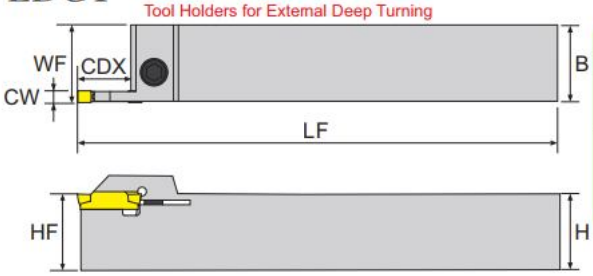

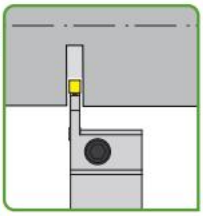

圖解 Fig

- 可開槽、擴槽及外徑深加工等。
- 可切斷、修端面。
- Grooving, Broach grooving & deep grooving.
- Cut-off grooving & face grooving.

EDGT 外徑切斷刀架
EDGT External Grooving

寸法 Dimension(mm)

產品型號 Model No	在庫 Stock R	在庫 Stock L	刀桿高度 H	刀柄寬度 B	最大加工溝槽深度 CDX	標準全長 LF	工作寬度 WF	刀尖高度 HF	切削寬度 CW	刀片 Insert	螺絲 Screw	旗型板手 Wrench	L型板手 Wrench
EDGTR/L-10B-2D-14	●		10	10	14	125	10	10	2	DGN	CS35-115	T15	–
EDGTR/L-12B-2D-14	●	●	12	12	14	125	12	12	2				
EDGTR/L-10B-3D-14	●		10	10	14	125	10	10	3				
EDGTR/L-12B-3D-14	●	●	12	12	14	125	12	12	3				
EDGTR/L-16B-2D-14	●	●	16	16	14	125	16	16	2	DGN	CS6-50	–	LW040
EDGTR/L-16B-2D-18	●		16	16	18	125	16	16	2				
EDGTR/L-16B-3D-16	●	●	16	16	16	125	16	16	3				
EDGTR/L-20B-2D-14	●	●	20	20	14	125	20	20	2	DGN	CS6-60	LW050	–
EDGTR/L-20B-2D-16	●		20	20	16	125	20	20	2				
EDGTR/L-20B-2D-18	●		20	20	18	125	20	20	2				
EDGTR/L-20B-3D-20	●	●	20	20	20	125	20	20	3				
EDGTR/L-25B-2D-14	●		25	25	14	150	25	25	2				
EDGTR/L-25B-3D-20	●	●	25	25	20	150	25	25	3				

●刀片：伊斯卡。
●Insert：Iscar.

EDGH

本圖所示為右手刀(R) Right Hand Show

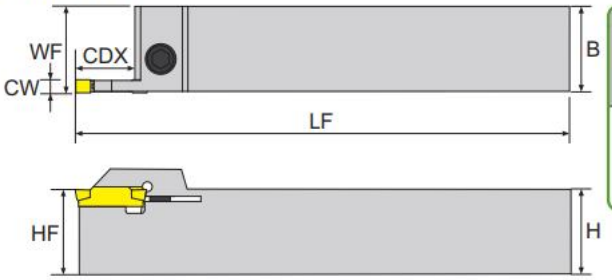

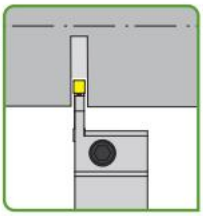

圖解 Fig



EDGH 外徑切斷刀架
EDGH External Grooving

產品型號 Model No	在庫 Stock R	在庫 Stock L	刀桿高度 H	刀柄寬度 B	最大加工溝槽深度 CDX	標準全長 LF	工作寬度 WF	刀尖高度 HF	切削寬度 CW	刀片 Insert	螺絲 Screw	L型板手 Wrench	價格 Price
			寸法 Dimension(mm)										
EDGHR-16B-3D-16			16	16	16	125	16	16	3	DGM	CS6-60	LW050	
EDGHR-16B-4D-16			16	16	16	125	16	16	4				
EDGHR/L-25B-3D-20			25	25	20	150	25	25	3				
EDGHR/L-20B-4D-20	●		20	20	20	125	20	20	4				
EDGHR/L-25B-4D-20			25	25	20	150	25	25	4				
EDGHR/L-25B-5D-25			25	25	25	150	25	25	5				

●刀片：三菱。
●Insert：Mitsubishi.

EGYH

本圖所示為右手刀(R) Right Hand Show

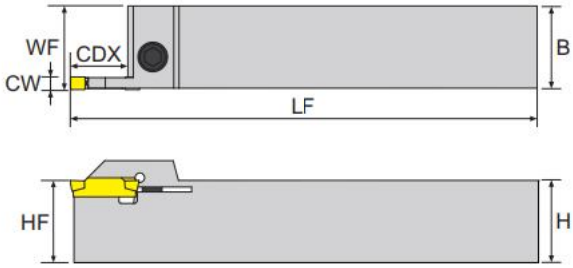

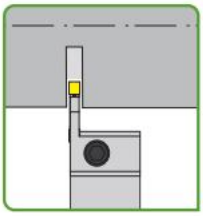

圖解 Fig

EGYH 外徑切斷刀架
EGYH External Grooving

產品型號 Model No	在庫 Stock R	在庫 Stock L	刀桿高度 H	刀柄寬度 B	最大加工溝槽深度 CDX	標準全長 LF	工作寬度 WF	刀尖高度 HF	切削寬度 CW	刀片 Insert	螺絲 Screw	L型板手 Wrench	價格 Price
			寸法 Dimension(mm)										
EGYHR/L-20K-2D-14	●	●	20	20	14	125	20	20	2	GY2M	CS6-60	LW050	
EGYHR/L-20K-2D-16	●	●	20	20	16	125	20	20	2				
EGYHR/L-20K-3D-20	●	●	20	20	20	125	20	20	3				
EGYHR/L-20K-4D-20	●	●	20	20	20	125	20	20	4				
EGYHR/L-25M-2D-16	●	●	25	25	16	150	25	25	2				
EGYHR/L-25M-3D-09	●	●	25	25	9	150	25	25	3				
EGYHR/L-25M-3D-20	●	●	25	25	20	150	25	25	3				
EGYHR/L-25M-4D-09	●	●	25	25	9	150	25	25	4				
EGYHR/L-25M-4D-20	●	●	25	25	20	150	25	25	4				
EGYHR/L-25M-5D-25	●	●	25	25	25	150	25	25	5				

●刀片：三菱。
●Insert：Mitsubishi.

EGEH

本圖所示為右手刀(R) Right Hand Show

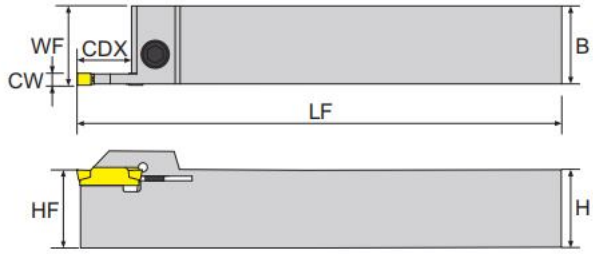

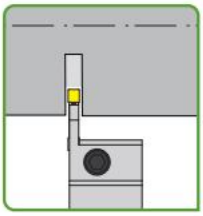

圖解 Fig

EGEH 外徑切斷刀架
EGEH External Grooving

產品型號 Model No	在庫 Stock R	在庫 Stock L	刀桿高度 H	刀柄寬度 B	最大加工溝槽深度 CDX	標準全長 LF	工作寬度 WF	刀尖高度 HF	切削寬度 CW	刀片 Insert	螺絲 Screw	L型板手 Wrench	價格 Price
			寸法 Dimension(mm)										
EGEHR/L-16B-2D-14	●		16	16	14	125	16	16	2	MGMN	CS6-50	LW040	
EGEHR/L-16B-3D-14	●		16	16	14	125	16	16	3				
EGEHR/L-20B-2D-14	●		20	20	14	125	20	20	2	MGMN	CS6-60	LW050	
EGEHR/L-20B-3D-20	●	●	20	20	20	125	20	20	3				
EGEHR/L-20B-4D-20	●	●	20	20	20	125	20	20	4				
EGEHR/L-25B-2D-14	●	●	25	25	14	150	25	25	2				
EGEHR/L-25B-3D-20	●	●	25	25	20	150	25	25	3				
EGEHR/L-25B-4D-20	●	●	25	25	20	150	25	25	4				
EGEHR/L-25B-5D-25	●	●	25	25	25	150	25	25	5				

●刀片：克洛伊。
●Insert：Korloy